

# Lyngallup

## Om økonomi, bolig og finanskrise



**TNS Gallup**  
Political & Social

© TNS Dato:

Projekt: 58902

**BERLINGSKE**



**Feltperiode:** Den 6.-7. november 2012

**Målgruppe:** Repræsentativt udvalgte vælgere landet over på 18 eller derover

**Metode:** GallupForum (webinterviews)

**Stikprøvestørrelse:** 1.089 personer  
Stikprøven er vejet på køn, alder, region, uddannelse og partivalg ved FV11

**Akkreditering:** Enhver offentliggørelse af resultater, der stammer fra denne undersøgelse, skal være anført følgende kildeangivelse:



© TNS Gallup for Berlingske Tidende

© TNS Gallup for Berlingske Tidende

Gallups undersøgelse er gennemført 6.-7. november 2012 og er baseret på GallupForum webinterview med 1.089 repræsentativt udvalgte vælgere landet over på 18 år eller derover.




**TNS Gallup**  
Political & Social

© TNS Dato:

Projekt: 58902

**BERLINGSKE**






- Hver 5. vælger tror at Danmarks økonomi vil udvikle sig negativt i det kommende år.
- 36% føler deres daglige økonomi i høj grad eller i nogen grad er blevet ramt af finanskrisen
- 24% mener at deres privatforbrug er blevet påvirket meget eller en del af finanskrisen, hvilket er en stigning i forhold til 2009.
- 40% har skruet ned for varige forbrugsgoder
- 36% har skruet ned for underholdning
- 35% har skruet ned for tøj
- 16% har skruet op for opsparing
- 24% bruger færre penge i forhold til samme tidspunkt sidste år – i 2009 var det 17%
- Hver 4. har en forventning om en stor eller mindre lønstigning i 2013, hvilket er langt færre end der havde tilsvarende forventning i 2008
- 13% mener det er sandsynligt eller overvejende sandsynligt, at en i deres husstand bliver arbejdsløs i det kommende år. I 2009 var det tilsvarende tal 9%

© TNS Gallup for Berlingske Tidende

Gallups undersøgelse er gennemført 6.-7. november 2012 og er baseret på GallupForum webinterview med 1.089 repræsentativt udvalgte vælgere landet over på 18 år eller derover.



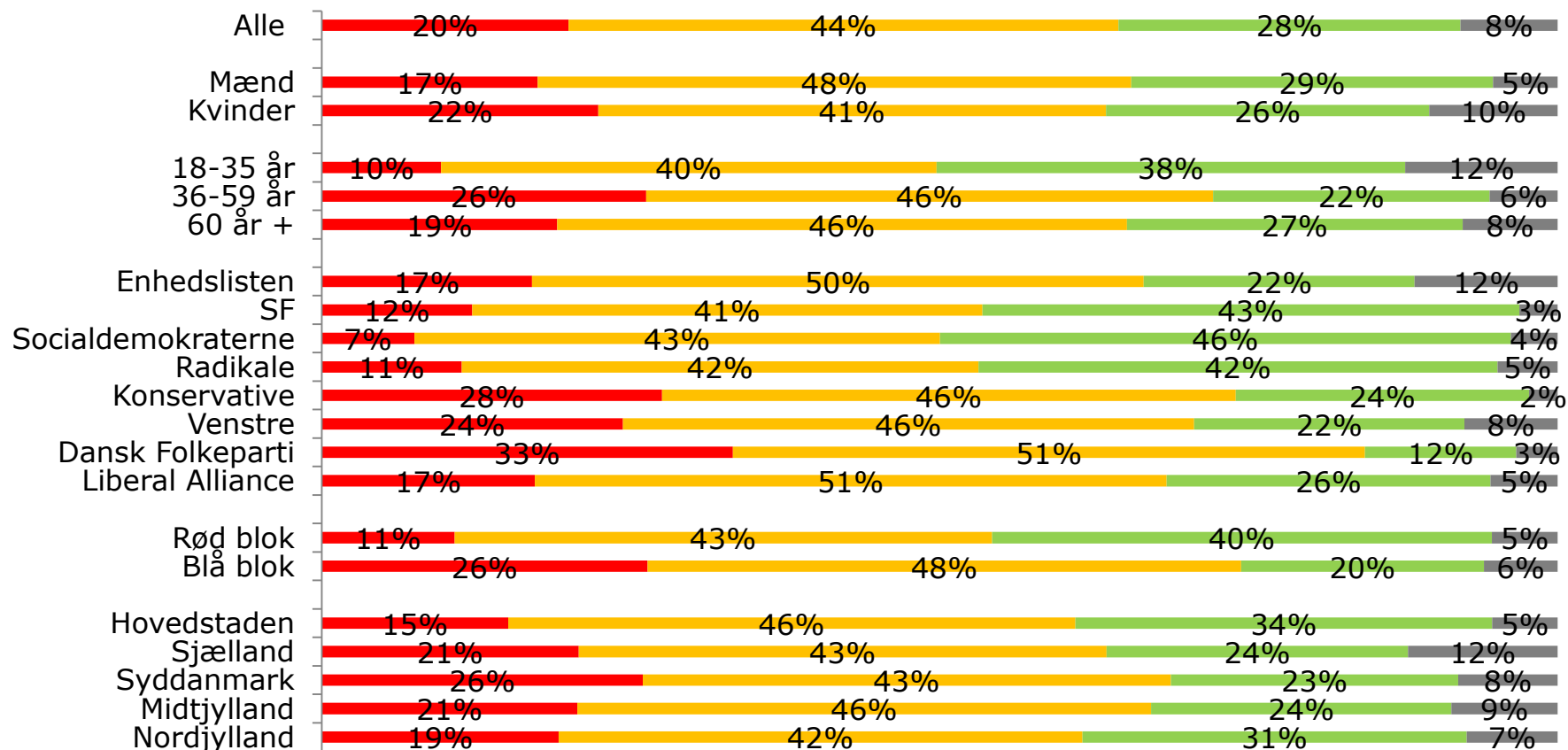
- 24% mener at de inden for tre måneder eller hurtigere vil kunne finde et job, hvis de blev fyret i morgen. Det tilsvarende tal for 2009 er 40%
- 56% af de der bor i ejerbolig, tror på at deres ejerbolig bliver lidt mere eller meget mere værd, hvilket er en stigning i forhold til 2008, hvor det var 33%.
- 32% tror at boligmarkedet vil udvikle sig positivt det kommende år – hvilket er en stor stigning i forhold til 2008

© TNS Gallup for Berlingske Tidende

Gallups undersøgelse er gennemført 6.-7. november 2012 og er baseret på GallupForum webinterview med 1.089 repræsentativt udvalgte vælgere landet over på 18 år eller derover.

## Q1: Hvordan tror du at Danmarks økonomi vil udvikle sig i det kommende år?

■ Negativt ■ Uændret ■ Positivt ■ Ved ikke



© TNS Gallup for Berlingske Tidende

Gallups undersøgelse er gennemført 6.-7. november 2012 og er baseret på GallupForum webinterview med 1.089 repræsentativt udvalgte vælgere landet over på 18 år eller derover.



**TNS Gallup**  
Political & Social

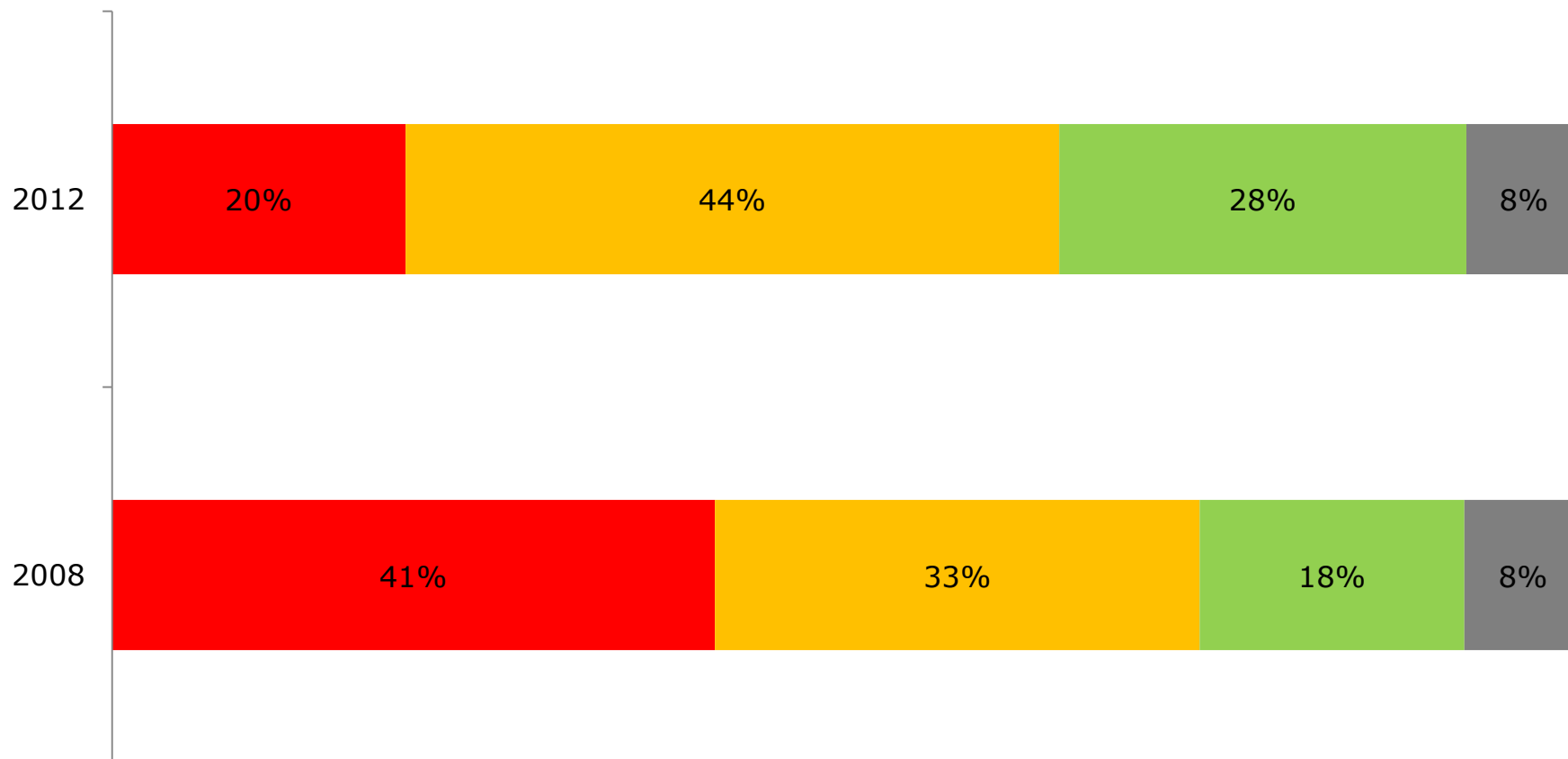
© TNS Dato:

Projekt: 58902



## Q1: Hvordan tror du at Danmarks økonomi vil udvikle sig i det kommende år?

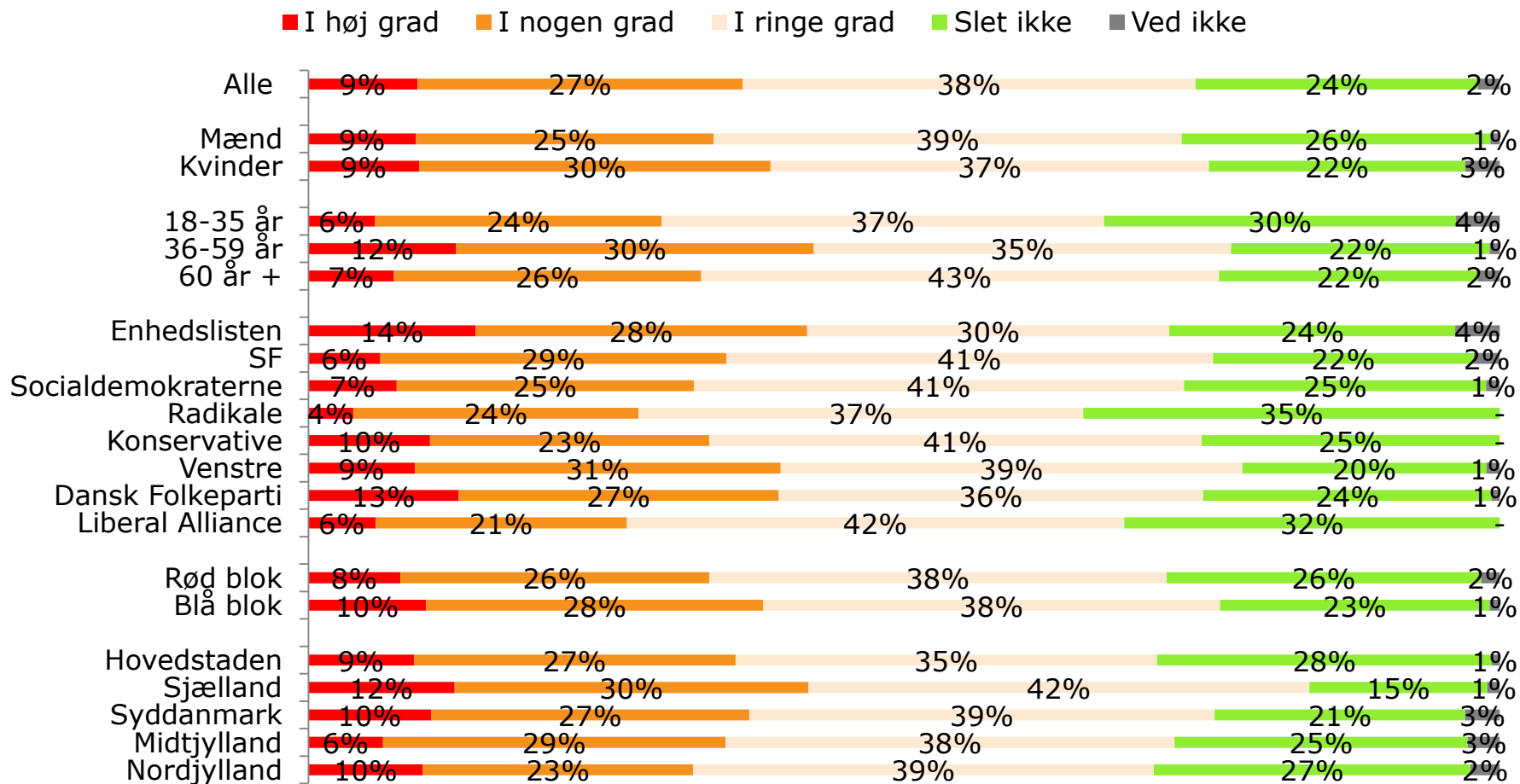
■ Negativt ■ Uændret ■ Positivt ■ Ved ikke



© TNS Gallup for Berlingske Tidende

Gallups undersøgelse er gennemført 6.-7. november 2012 og er baseret på GallupForum webinterview med 1.089 repræsentativt udvalgte vælgere landet over på 18 år eller derover.

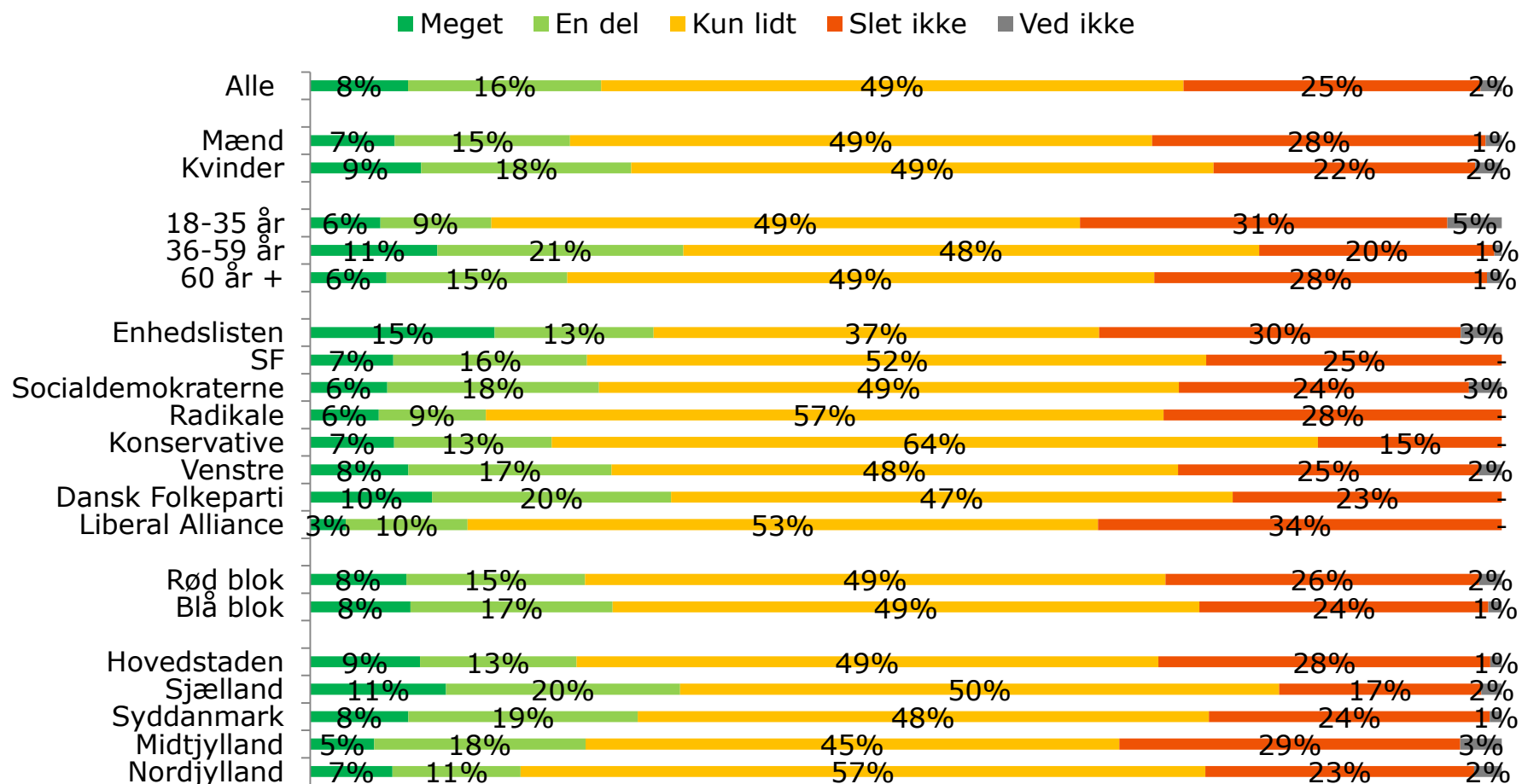
## Q2: Har finanskrisen ramt din daglige økonomi?



© TNS Gallup for Berlingske Tidende

Gallups undersøgelse er gennemført 6.-7. november 2012 og er baseret på GallupForum webinterview med 1.089 repræsentativt udvalgte vælgere landet over på 18 år eller derover.

### Q3: I hvor høj grad har den økonomiske krise påvirket dit privatforbrug?



© TNS Gallup for Berlingske Tidende

Gallups undersøgelse er gennemført 6.-7. november 2012 og er baseret på GallupForum webinterview med 1.089 repræsentativt udvalgte vælgere landet over på 18 år eller derover.



**TNS Gallup**  
Political & Social

© TNS Dato:

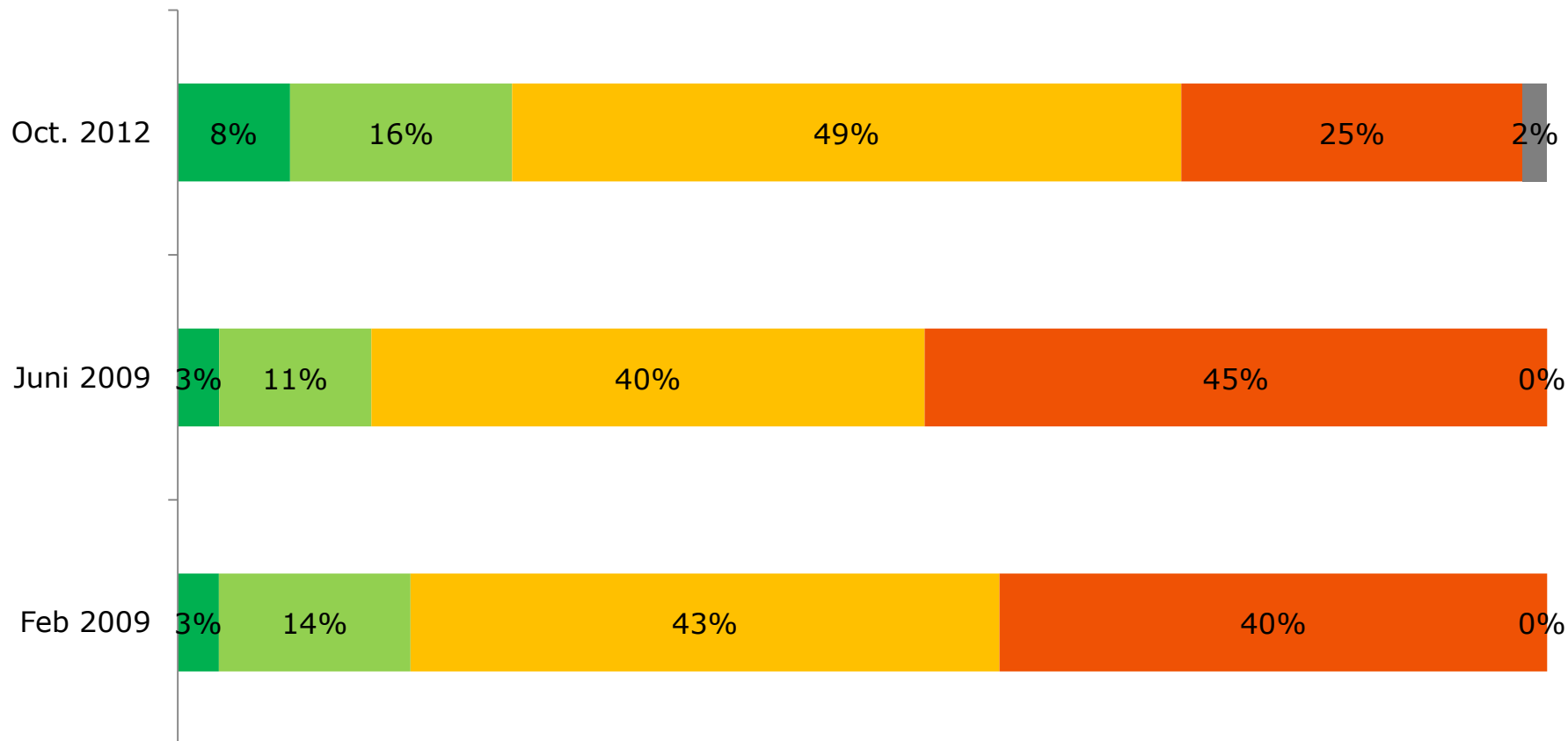
Projekt: 58902





### Q3: I hvor høj grad har den økonomiske krise påvirket dit privatforbrug?

■ Meget ■ En del ■ Kun lidt ■ Slet ikke ■ Ved ikke



© TNS Gallup for Berlingske Tidende

Gallups undersøgelse er gennemført 6.-7. november 2012 og er baseret på GallupForum webinterview med 1.089 repræsentativt udvalgte vælgere landet over på 18 år eller derover.



TNS Gallup  
Political & Social

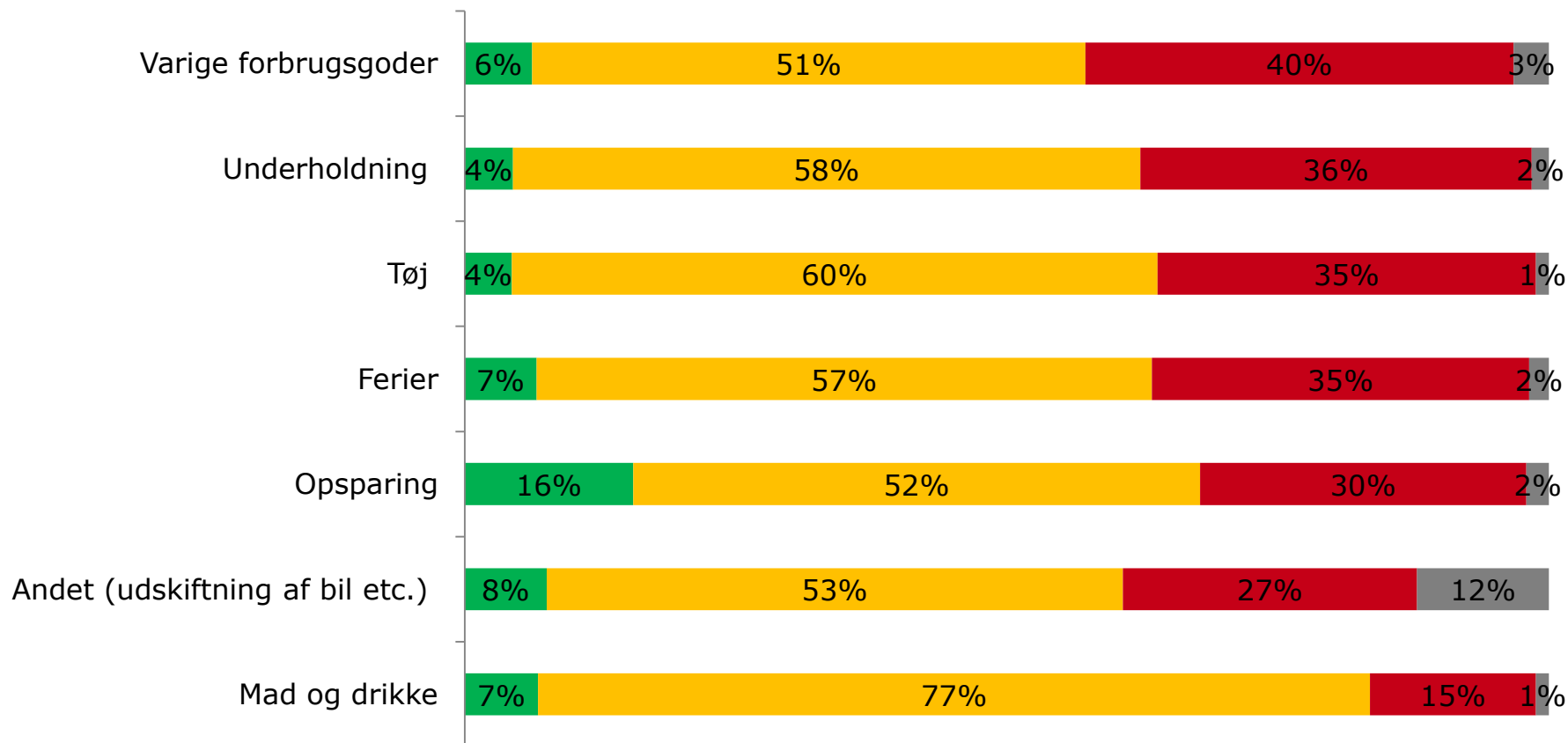
© TNS Dato:

Projekt: 58902



## Q4: Hvordan har det private forbrug ændret sig i løbet af det seneste år? Hvad har du skruet op for, hvad er uændret og hvad har du skruet ned for?

■ Skruet op ■ Uændret ■ Skruet ned ■ Ved ikke

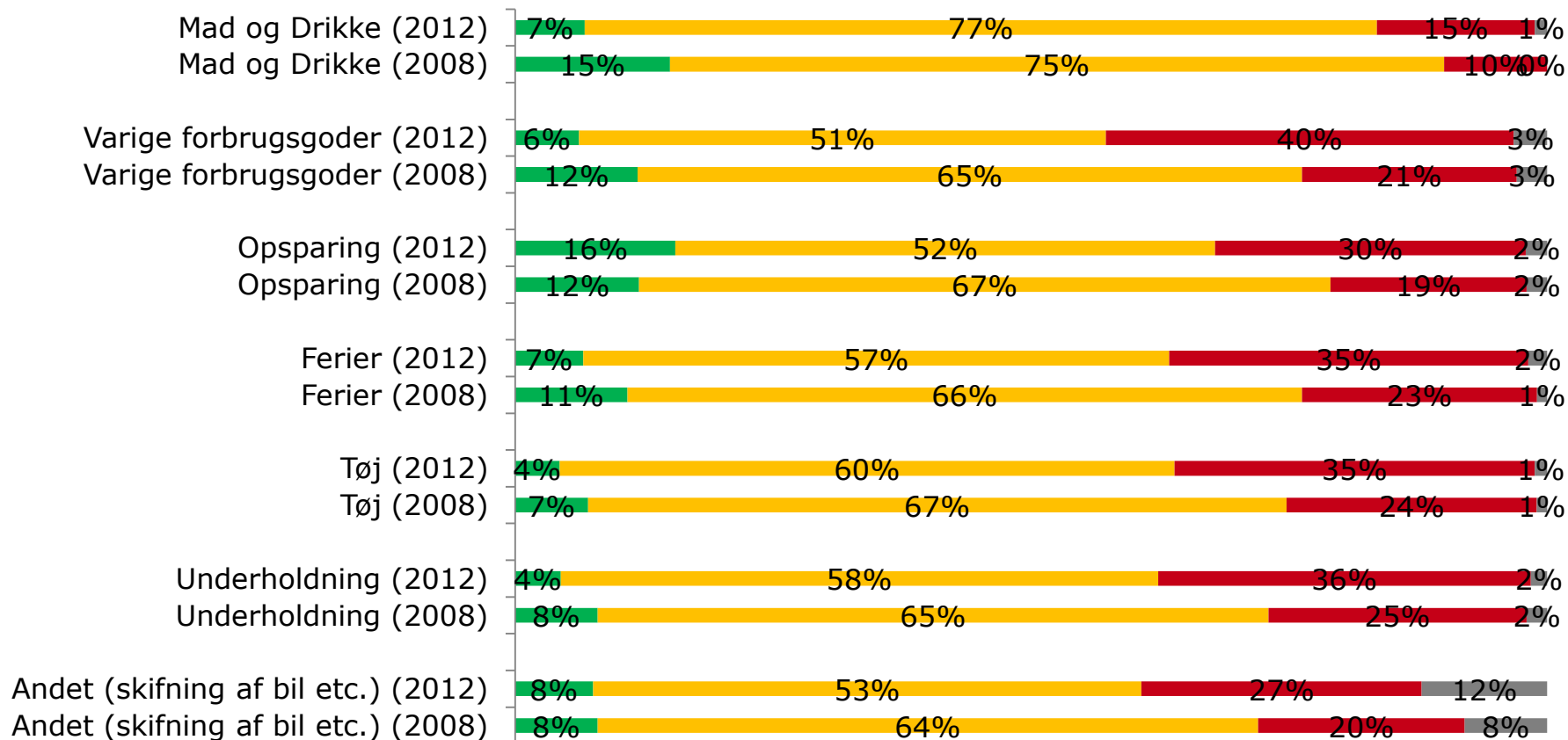


© TNS Gallup for Berlingske Tidende

Gallups undersøgelse er gennemført 6.-7. november 2012 og er baseret på GallupForum webinterview med 1.089 repræsentativt udvalgte vælgere landet over på 18 år eller derover.

## Q4: Hvordan har det private forbrug ændret sig i løbet af det seneste år? Hvad har du skruet op for, hvad er uændret og hvad har du skruet ned for?

■ Skruet op ■ Uændret ■ Skruet ned ■ Ved ikke

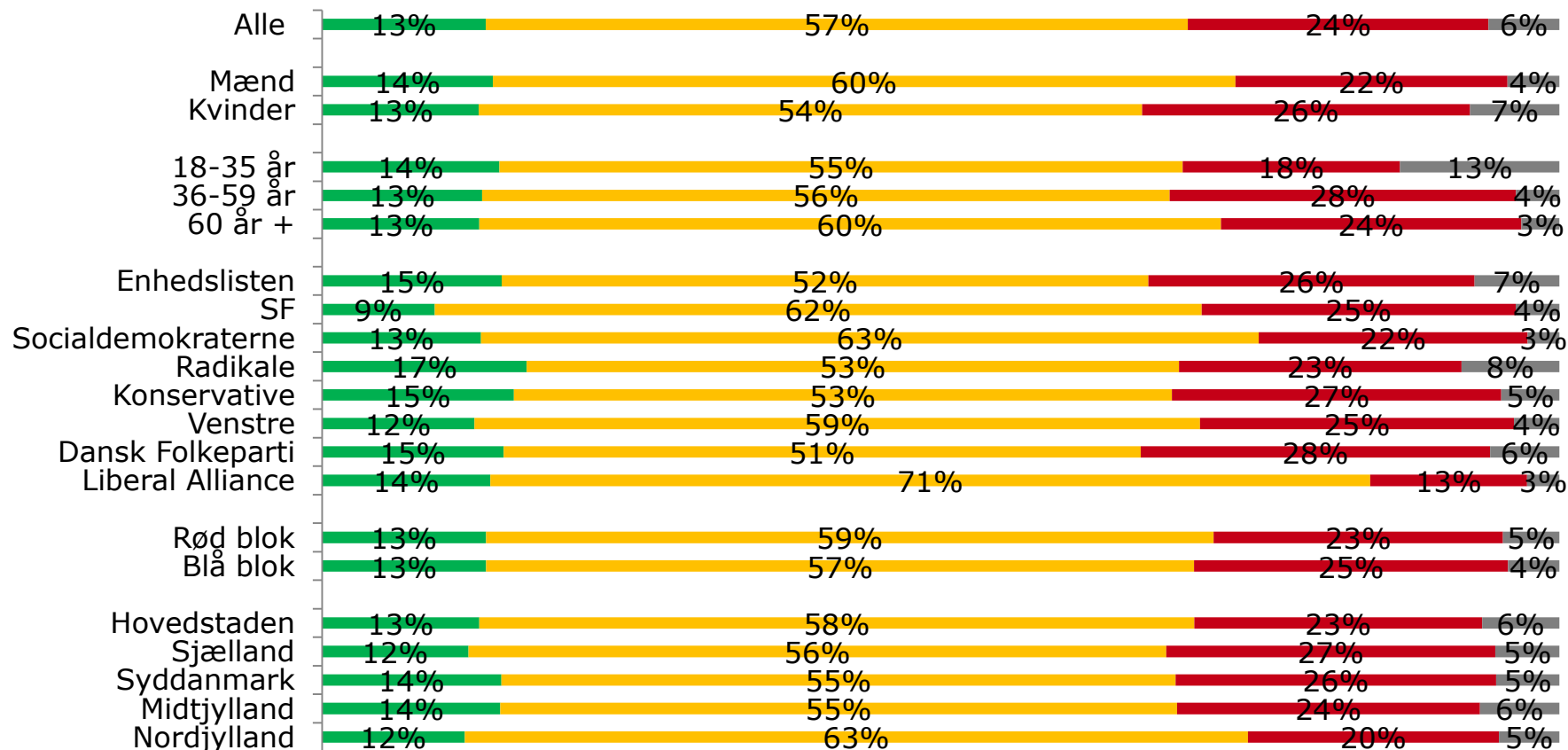


© TNS Gallup for Berlingske Tidende

Gallups undersøgelse er gennemført 6.-7. november 2012 og er baseret på GallupForum webinterview med 1.089 repræsentativt udvalgte vælgere landet over på 18 år eller derover.

## Q5: Bruger du og din familie flere eller færre penge end på samme tidspunkt sidste år?

■ Flere ■ Det samme ■ Færre ■ Ved ikke

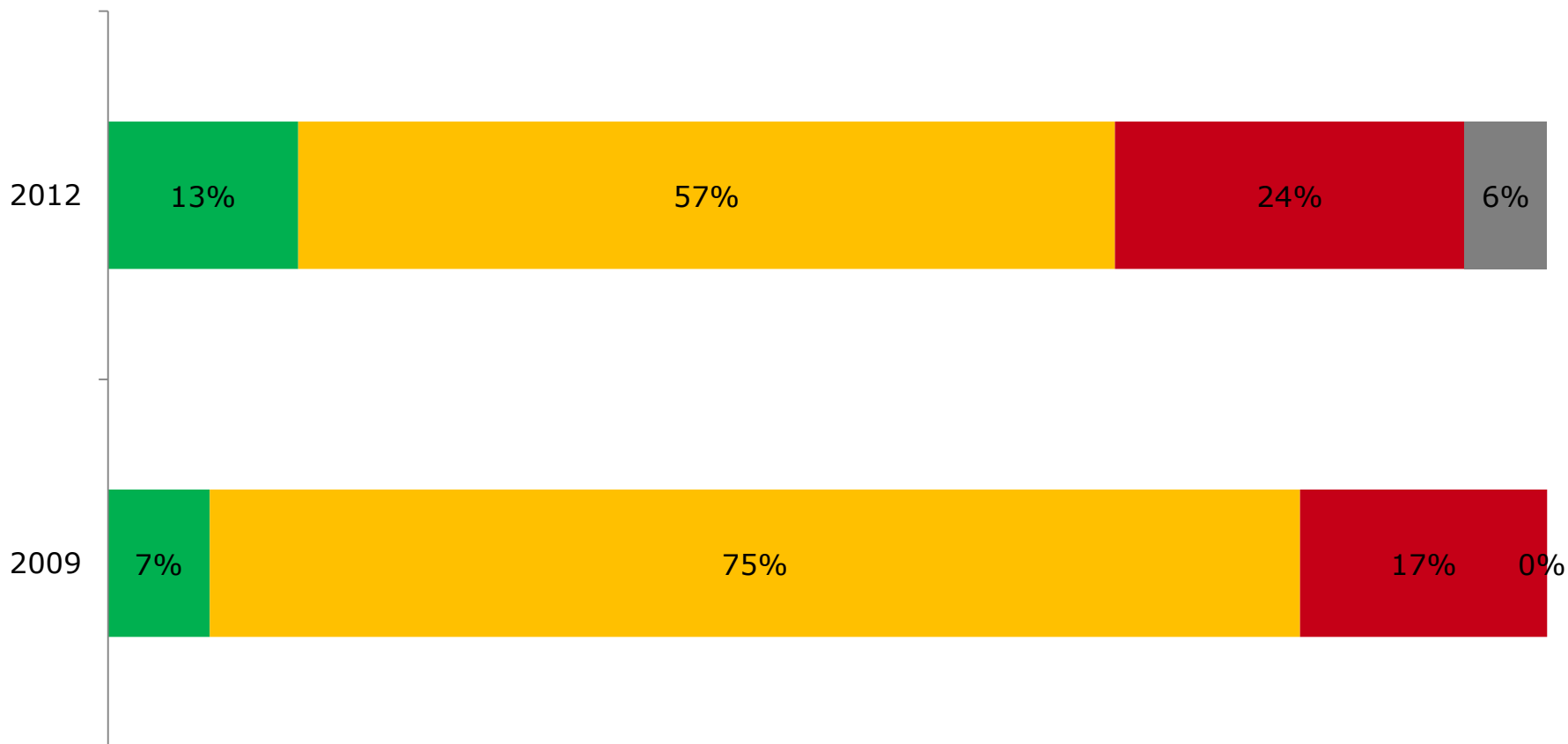


© TNS Gallup for Berlingske Tidende

Gallups undersøgelse er gennemført 6.-7. november 2012 og er baseret på GallupForum webinterview med 1.089 repræsentativt udvalgte vælgere landet over på 18 år eller derover.

## Q5: Bruger du og din familie flere eller færre penge end på samme tidspunkt sidste år?

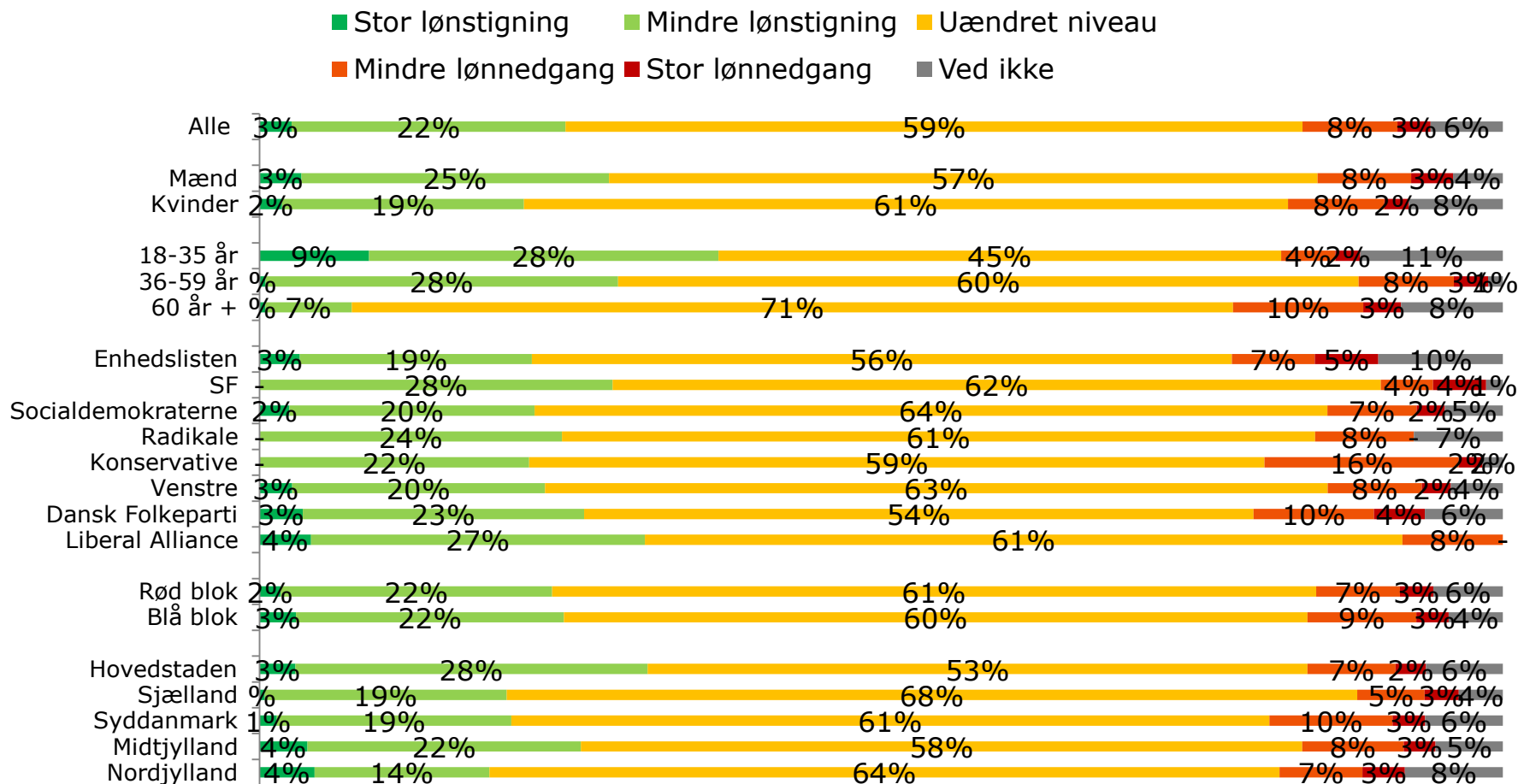
■ Flere ■ Det samme ■ Færre ■ Ved ikke



© TNS Gallup for Berlingske Tidende

Gallups undersøgelse er gennemført 6.-7. november 2012 og er baseret på GallupForum webinterview med 1.089 repræsentativt udvalgte vælgere landet over på 18 år eller derover.

## Q6: Hvilke forventninger har du til din løn i 2013 i forhold til 2012?

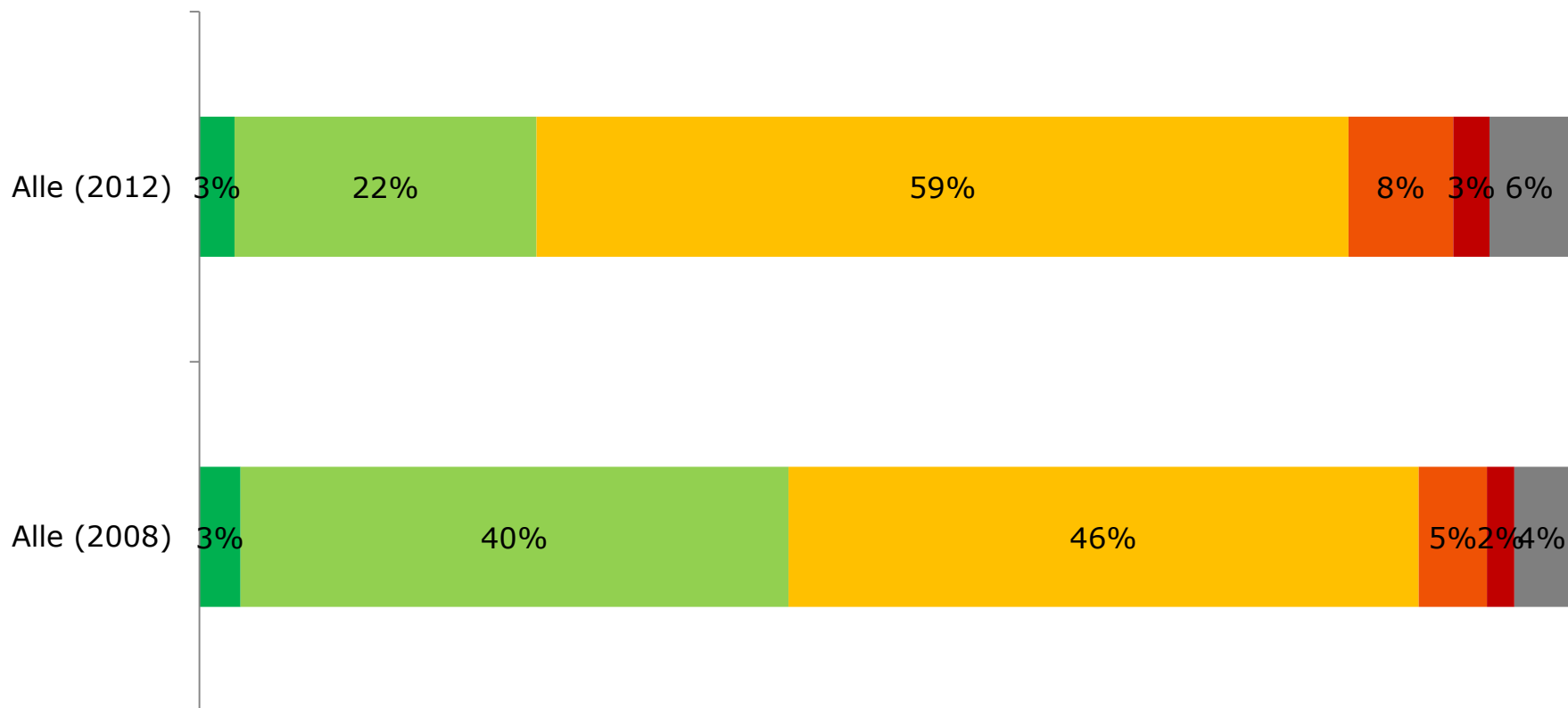


© TNS Gallup for Berlingske Tidende

Gallups undersøgelse er gennemført 6.-7. november 2012 og er baseret på GallupForum webinterview med 1.089 repræsentativt udvalgte vælgere landet over på 18 år eller derover.

## Q6: Hvilke forventninger har du til din løn i 2013 i forhold til 2012?

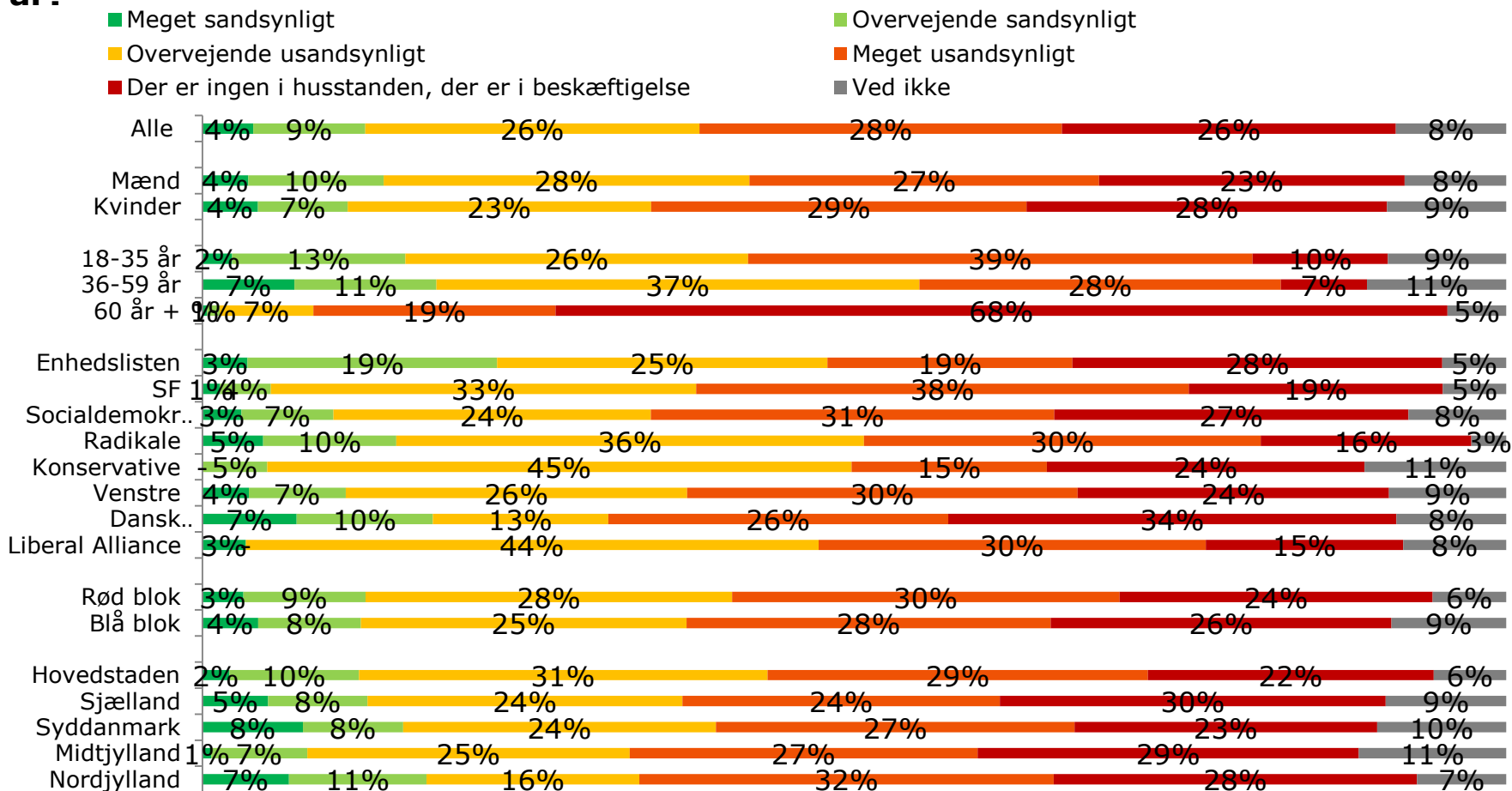
■ Stor lønstigning   ■ Mindre lønstigning   ■ Uændret niveau  
■ Mindre lønnedgang   ■ Stor lønnedgang   ■ Ved ikke



© TNS Gallup for Berlingske Tidende

Gallups undersøgelse er gennemført 6.-7. november 2012 og er baseret på GallupForum webinterview med 1.089 repræsentativt udvalgte vælgere landet over på 18 år eller derover.

## Q7: Hvor sandsynligt er det, at en i din husstand bliver arbejdsløs i det kommende år?

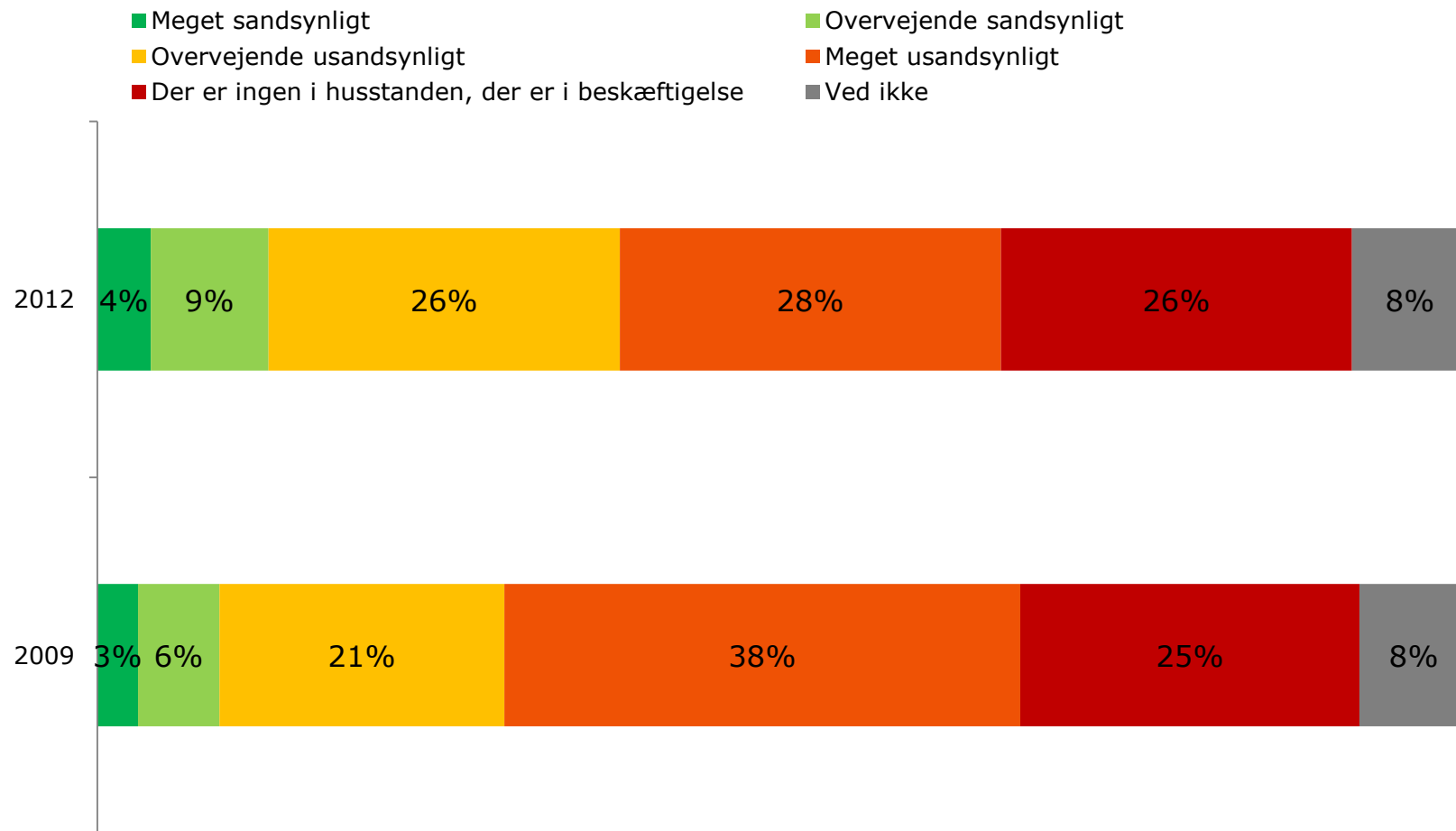


© TNS Gallup for Berlingske Tidende

Gallups undersøgelse er gennemført 6.-7. november 2012 og er baseret på GallupForum webinterview med 1.089 repræsentativt udvalgte vælgere landet over på 18 år eller derover.



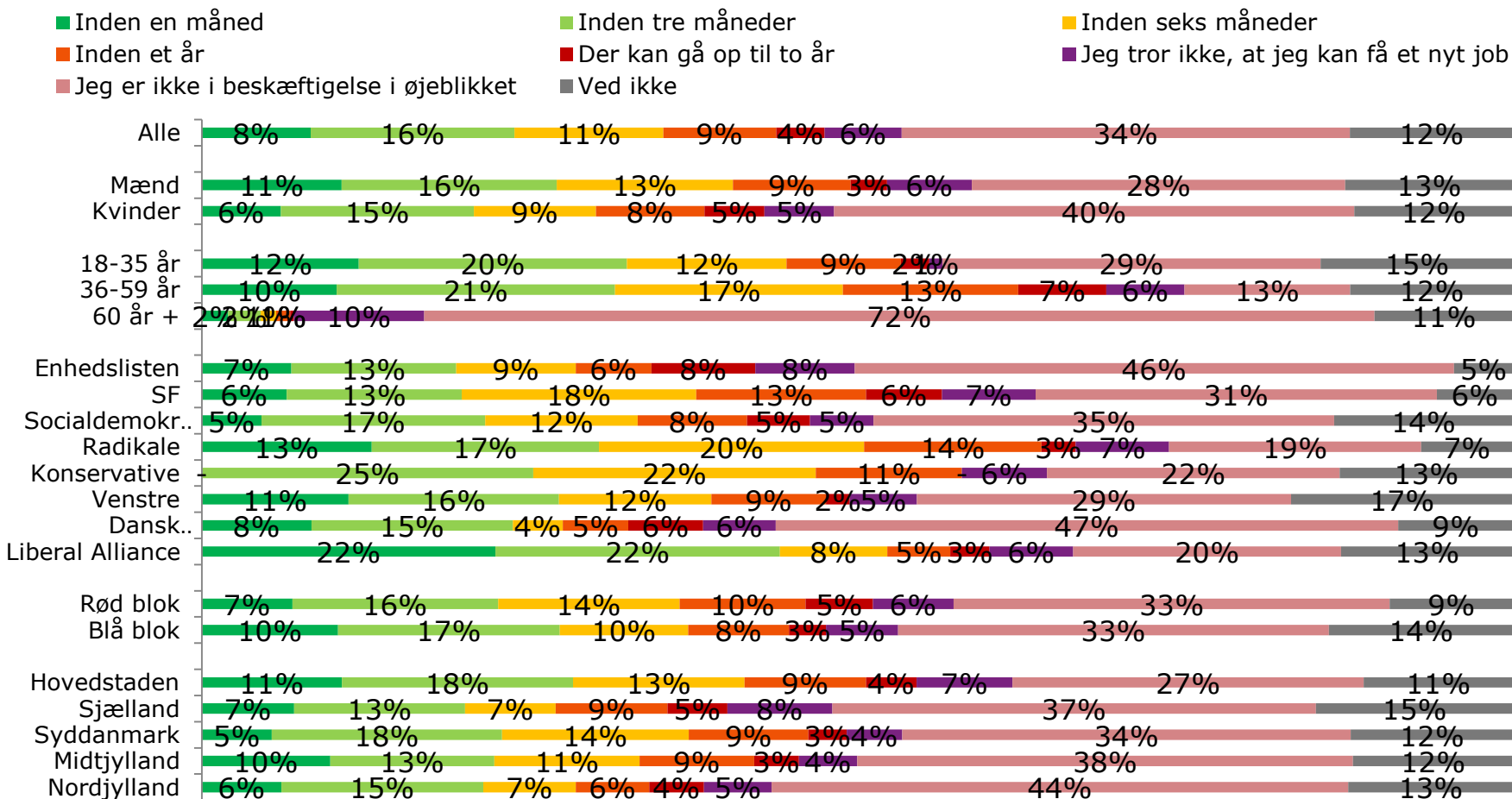
## Q7: Hvor sandsynligt er det, at en i din husstand bliver arbejdsløs i det kommende år?



© TNS Gallup for Berlingske Tidende

Gallups undersøgelse er gennemført 6.-7. november 2012 og er baseret på GallupForum webinterview med 1.089 repræsentativt udvalgte vælgere landet over på 18 år eller derover.

## Q8: Hvis du blev fyret fra dit job i morgen, hvor hurtigt tror du så, at du kan finde et nyt job?

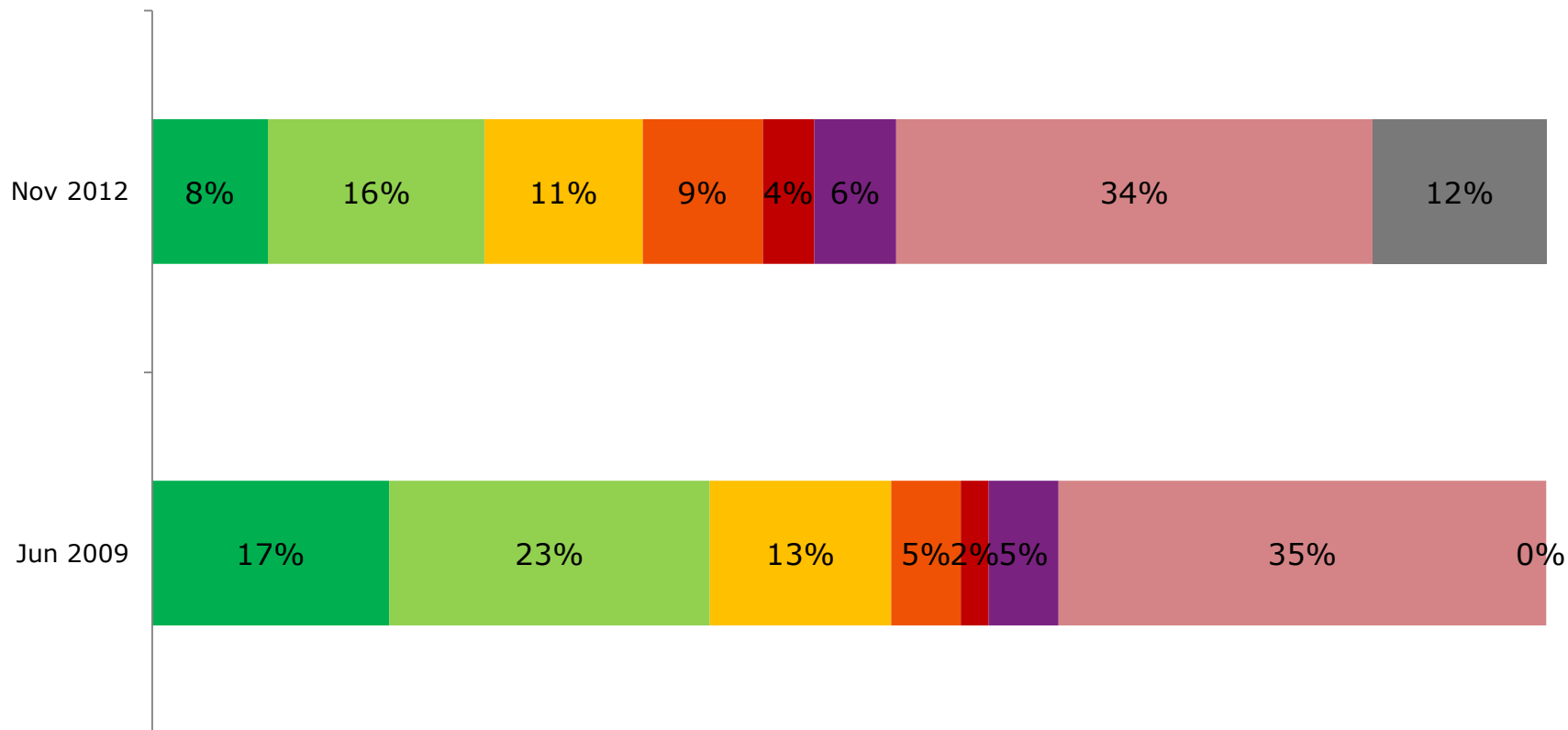


© TNS Gallup for Berlingske Tidende

Gallups undersøgelse er gennemført 6.-7. november 2012 og er baseret på GallupForum webinterview med 1.089 repræsentativt udvalgte vælgere landet over på 18 år eller derover.

## Q8: Hvis du blev fyret fra dit job i morgen, hvor hurtigt tror du så, at du kan finde et nyt job?

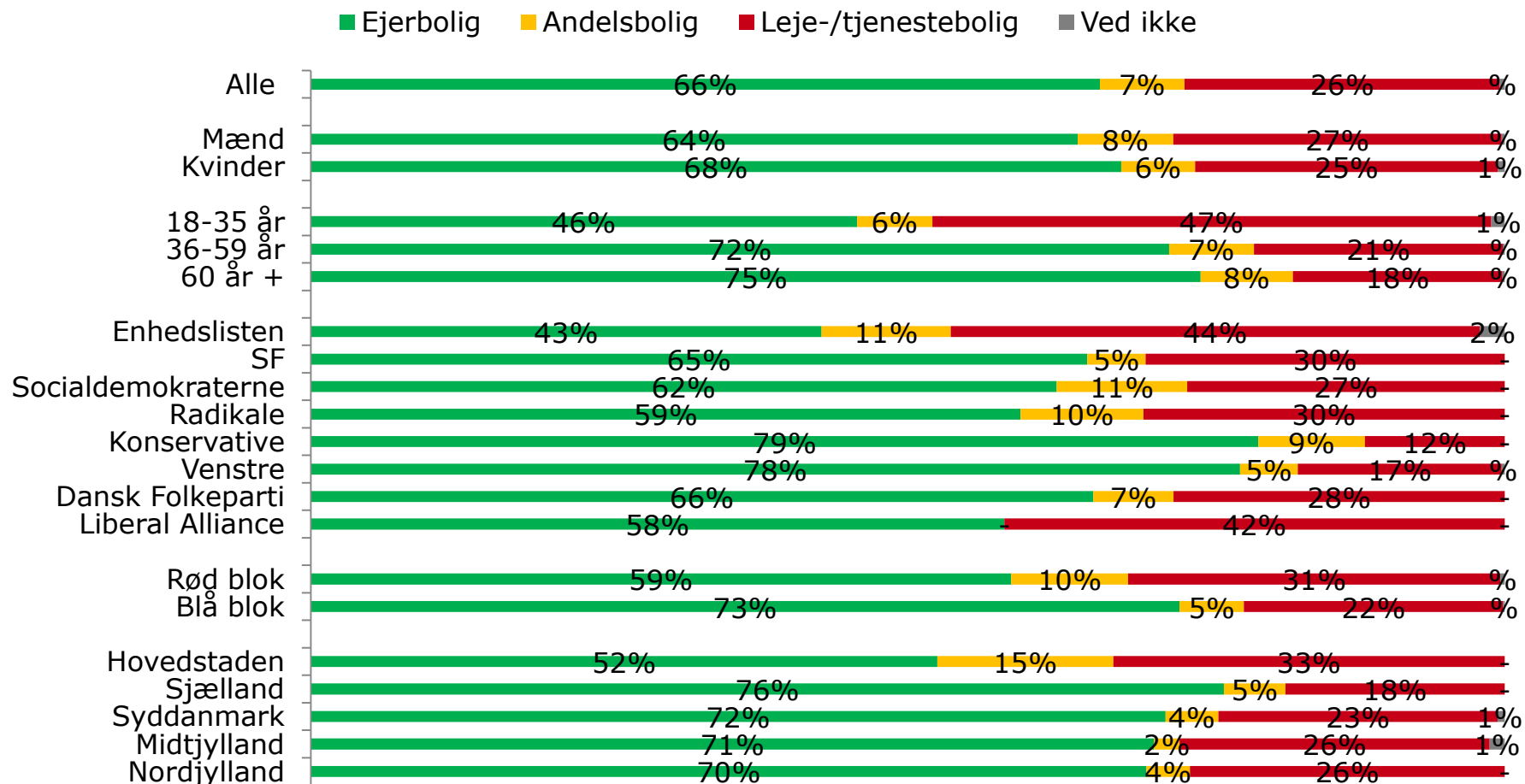
- Inden en måned
- Inden et år
- Jeg er ikke i beskæftigelse i øjeblikket
- Inden tre måneder
- Der kan gå op til to år
- Ved ikke
- Inden seks måneder
- Jeg tror ikke, at jeg kan få et nyt job



© TNS Gallup for Berlingske Tidende

Gallups undersøgelse er gennemført 6.-7. november 2012 og er baseret på GallupForum webinterview med 1.089 repræsentativt udvalgte vælgere landet over på 18 år eller derover.

## Q9: Hvilken type bolig bor du i?



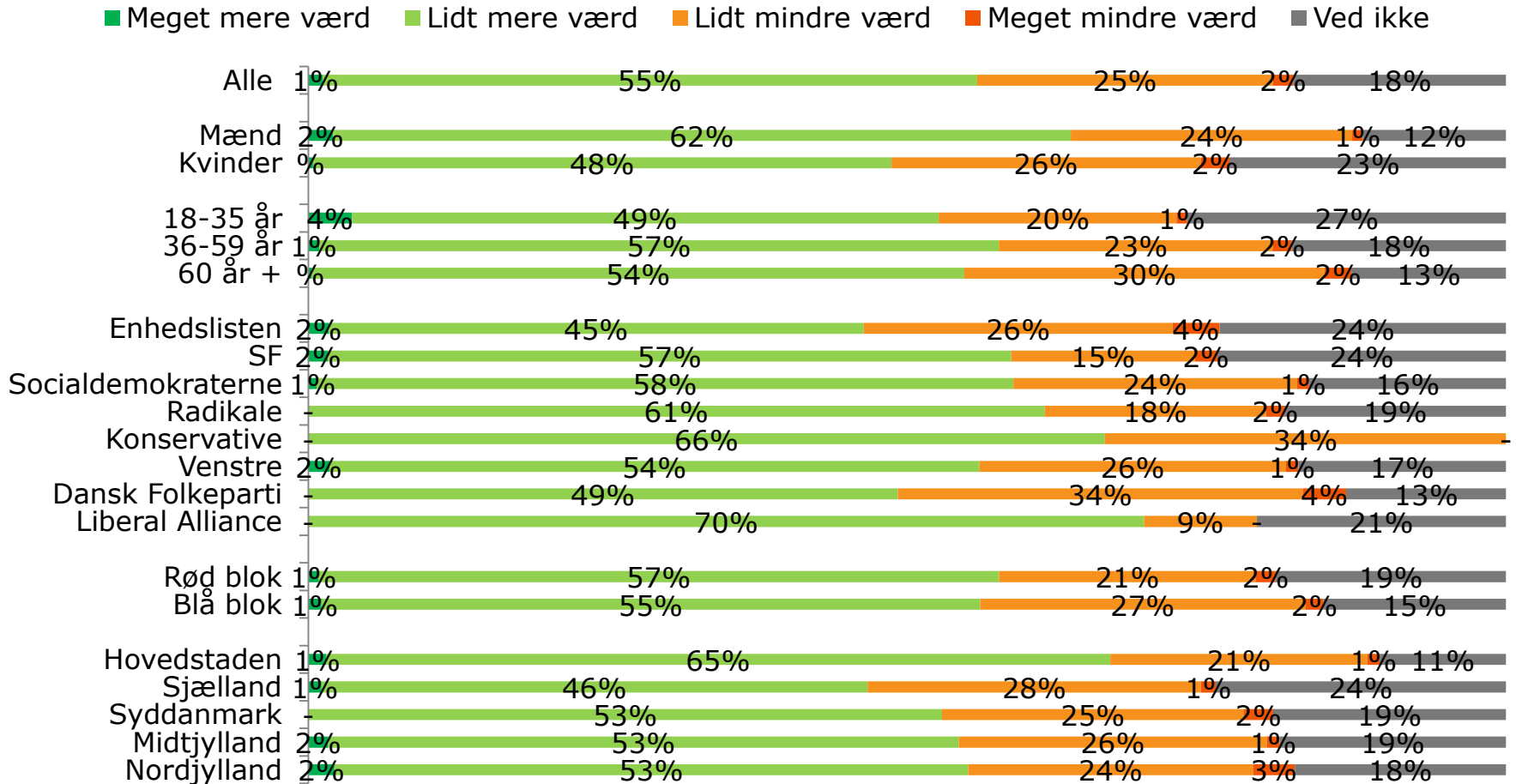
© TNS Gallup for Berlingske Tidende

Gallups undersøgelse er gennemført 6.-7. november 2012 og er baseret på GallupForum webinterview med 1.089 repræsentativt udvalgte vælgere landet over på 18 år eller derover.

# Lyngallup om økonomi, bolig og finanskrise

## Q10: Forventer du at din ejerbolig bliver mere eller mindre værd i 2013?

Kun stillet til respondenter, der bor i ejerbolig (N:719)



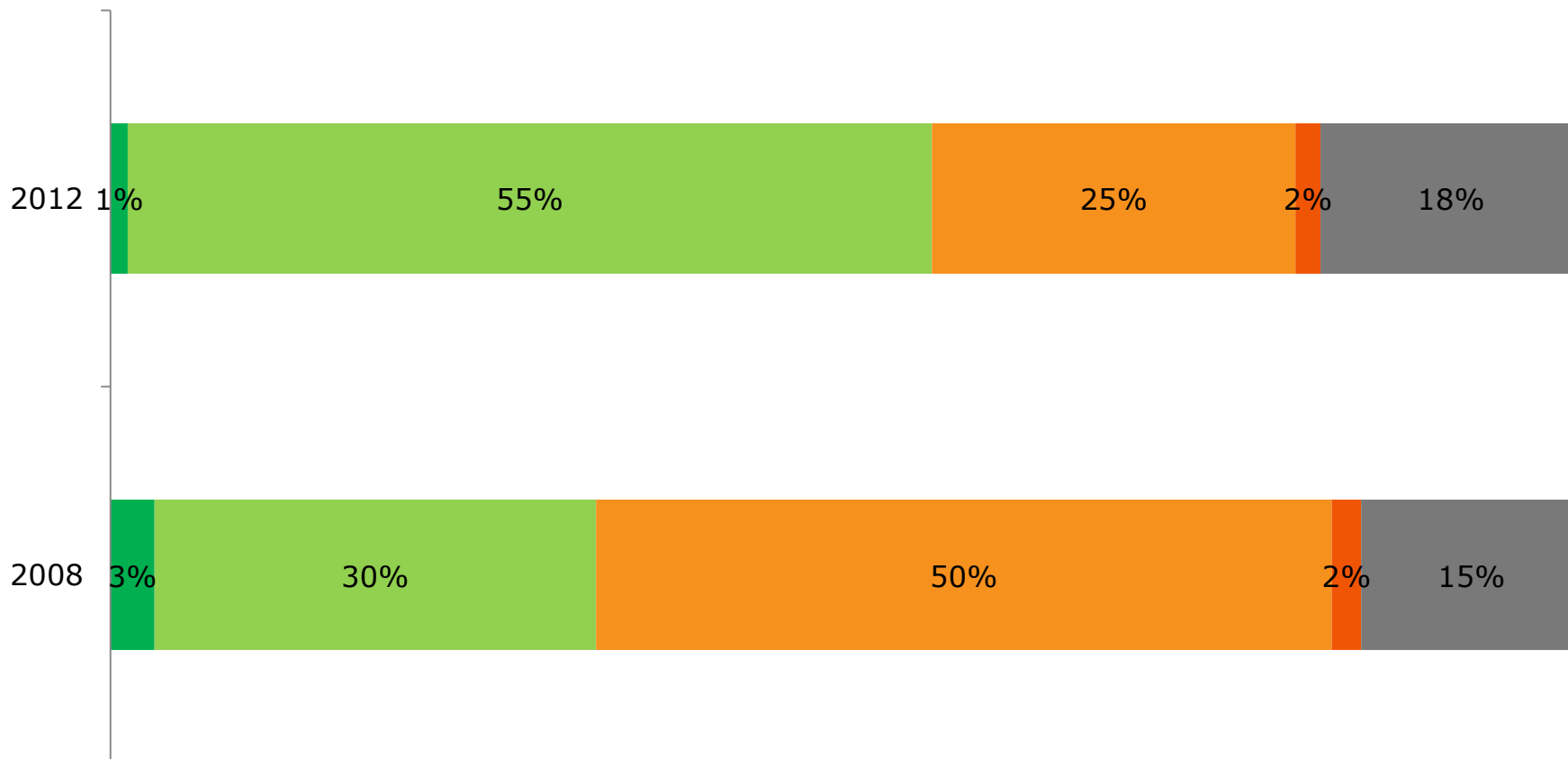
© TNS Gallup for Berlingske Tidende

Gallups undersøgelse er gennemført 6.-7. november 2012 og er baseret på GallupForum webinterview med 1.089 repræsentativt udvalgte vælgere landet over på 18 år eller derover.

## Q10: Forventer du at din ejerbolig bliver mere eller mindre værd i 2013?

Kun stillet til respondenter, der bor i ejerbolig (N:719)

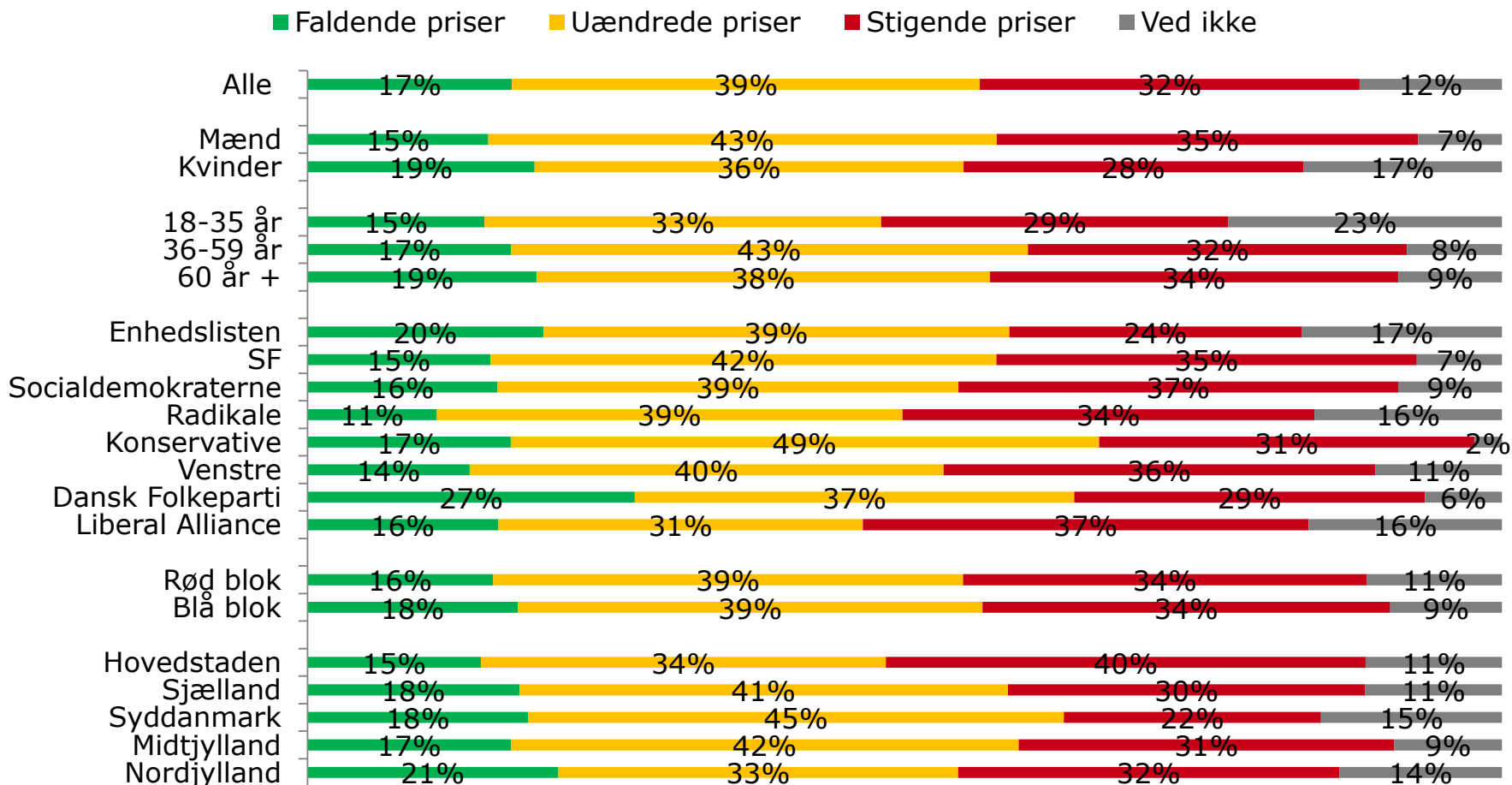
■ Meget mere værd ■ Lidt mere værd ■ Lidt mindre værd ■ Meget mindre værd ■ Ved ikke



© TNS Gallup for Berlingske Tidende

Gallups undersøgelse er gennemført 6.-7. november 2012 og er baseret på GallupForum webinterview med 1.089 repræsentativt udvalgte vælgere landet over på 18 år eller derover.

## Q11: Hvordan tror du, at boligmarkedet vil udvikle sig det kommende år?

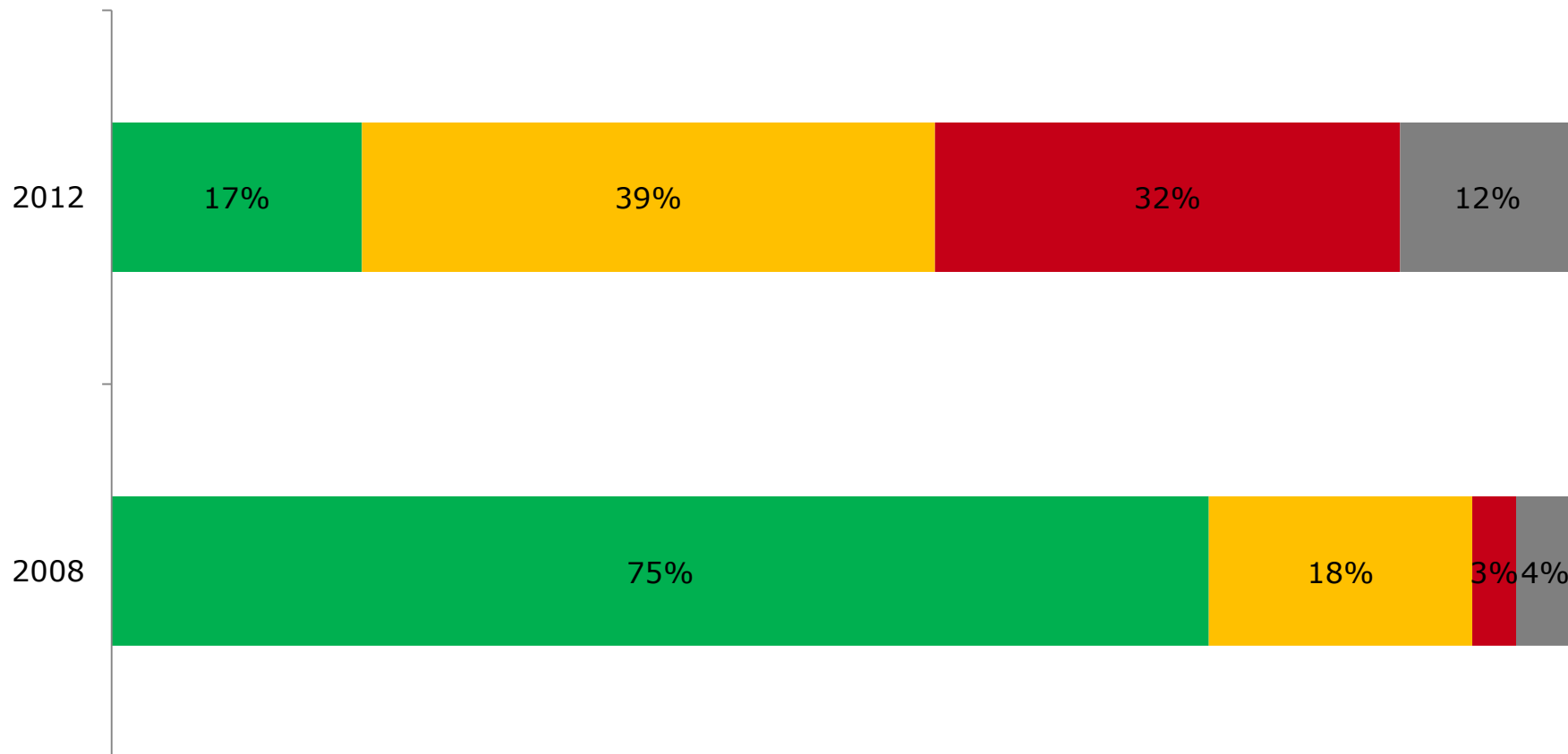


© TNS Gallup for Berlingske Tidende

Gallups undersøgelse er gennemført 6.-7. november 2012 og er baseret på GallupForum webinterview med 1.089 repræsentativt udvalgte vælgere landet over på 18 år eller derover.

## Q11: Hvordan tror du, at boligmarkedet vil udvikle sig det kommende år?

■ Faldende priser ■ Uændrede priser ■ Stigende priser ■ Ved ikke



© TNS Gallup for Berlingske Tidende

Gallups undersøgelse er gennemført 6.-7. november 2012 og er baseret på GallupForum webinterview med 1.089 repræsentativt udvalgte vælgere landet over på 18 år eller derover.




# Statistisk usikkerhed

De procenttal, der gengives i resultatafsnittet, er behæftet med en vis usikkerhed hidrørende fra, at man i stedet for at spørge alle i populationen kun har spurgt et mindre udvalg af dem.

Usikkerheden kan angives som 95% sikkerhedsgrænse. Det betyder, at det sande procenttal med 95 % sikkerhed ligger indenfor et givent interval.

Dette interval er baseret på basestørrelse.

Følgende slides viser en oversigt over størrelsen på de statistiske usikkerheder, samt basestørrelser.



© TNS Gallup for Berlingske Tidende

Gallups undersøgelse er gennemført 6.-7. november 2012 og er baseret på GallupForum webinterview med 1.089 repræsentativt udvalgte vælgere landet over på 18 år eller derover.



**TNS Gallup**  
Political & Social

© TNS Dato:

Projekt: 58902



# Statistisk usikkerhed

Stikprøve- størrelse	5% eller 95%	10% eller 90%	15% eller 85%	20% eller 80%	25% eller 75%	30% eller 70%	35% eller 65%	40% eller 60%	45% eller 55%	50%
50	6,0	8,3	9,9	11,1	12,0	12,7	13,2	13,6	13,8	13,9
75	4,9	6,8	8,1	9,1	9,8	10,4	10,8	11,1	11,3	11,3
100	4,3	5,9	7,0	7,8	8,5	8,9	9,3	9,6	9,8	9,8
150	3,5	4,8	5,7	6,4	6,9	7,3	7,6	7,8	8,0	8,0
200	3,0	4,2	4,9	5,5	6,0	6,4	6,6	6,8	6,9	6,9
250	2,7	3,7	4,4	5,0	5,4	5,7	5,9	6,1	6,2	6,2
300	2,5	3,4	4,0	4,5	4,9	5,2	5,4	5,5	5,6	5,7
400	2,1	2,9	3,5	3,9	4,2	4,5	4,7	4,8	4,9	4,9
500	1,9	2,6	3,1	3,5	3,8	4,0	4,2	4,3	4,4	4,4
600	1,7	2,4	2,9	3,2	3,5	3,7	3,8	3,9	4,0	4,0
700	1,6	2,2	2,7	3,0	3,2	3,4	3,5	3,6	3,7	3,7
800	1,5	2,1	2,5	2,8	3,0	3,2	3,3	3,4	3,5	3,5
900	1,4	2,0	2,3	2,6	2,8	3,0	3,1	3,2	3,3	3,3
1.000	1,4	1,9	2,2	2,5	2,8	3,0	3,0	3,0	3,1	3,1
1.200	1,2	1,7	2,0	2,3	2,5	2,6	2,7	2,8	2,8	2,8
2.000	1,0	1,3	1,6	1,8	1,9	2,0	2,1	2,1	2,2	2,2
2.500	0,9	1,2	1,4	1,6	1,7	1,8	1,9	1,9	2,0	2,0
7.000	0,7	0,8	0,9	1,0	1,1	1,1	1,2	1,2	1,2	1,2

© TNS Gallup for Berlingske Tidende

Gallups undersøgelse er gennemført 6.-7. november 2012 og er baseret på GallupForum webinterview med 1.089 repræsentativt udvalgte vælgere landet over på 18 år eller derover.



**TNS Gallup**  
Political & Social

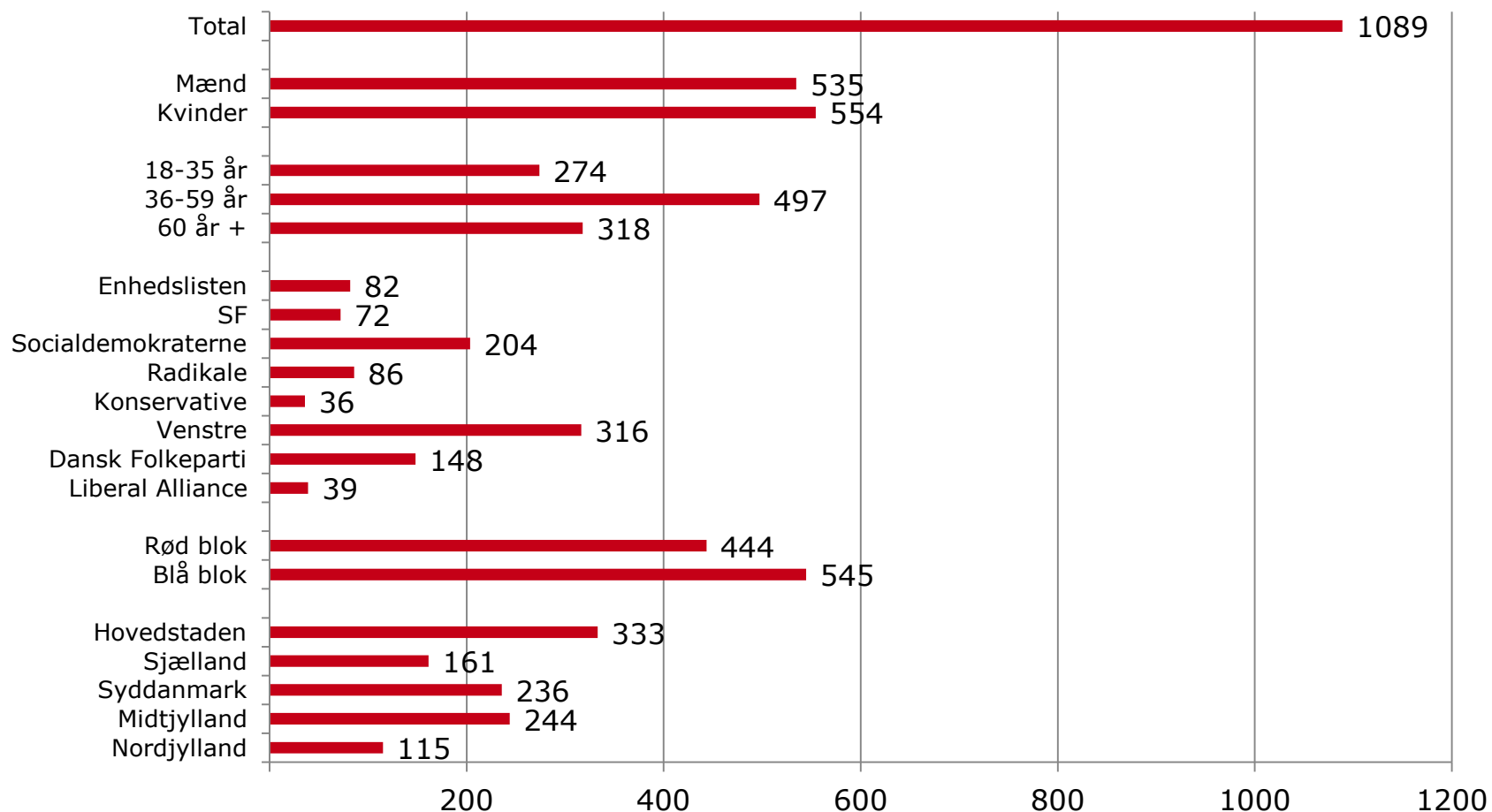
© TNS Dato:

Projekt: 58902



# Basestørrelser

## ANTAL INTERVIEW ...



© TNS Gallup for Berlingske Tidende

Gallups undersøgelse er gennemført 6.-7. november 2012 og er baseret på GallupForum webinterview med 1.089 repræsentativt udvalgte vælgere landet over på 18 år eller derover.



**TNS Gallup**  
Political & Social

© TNS Dato:

Projekt: 58902

